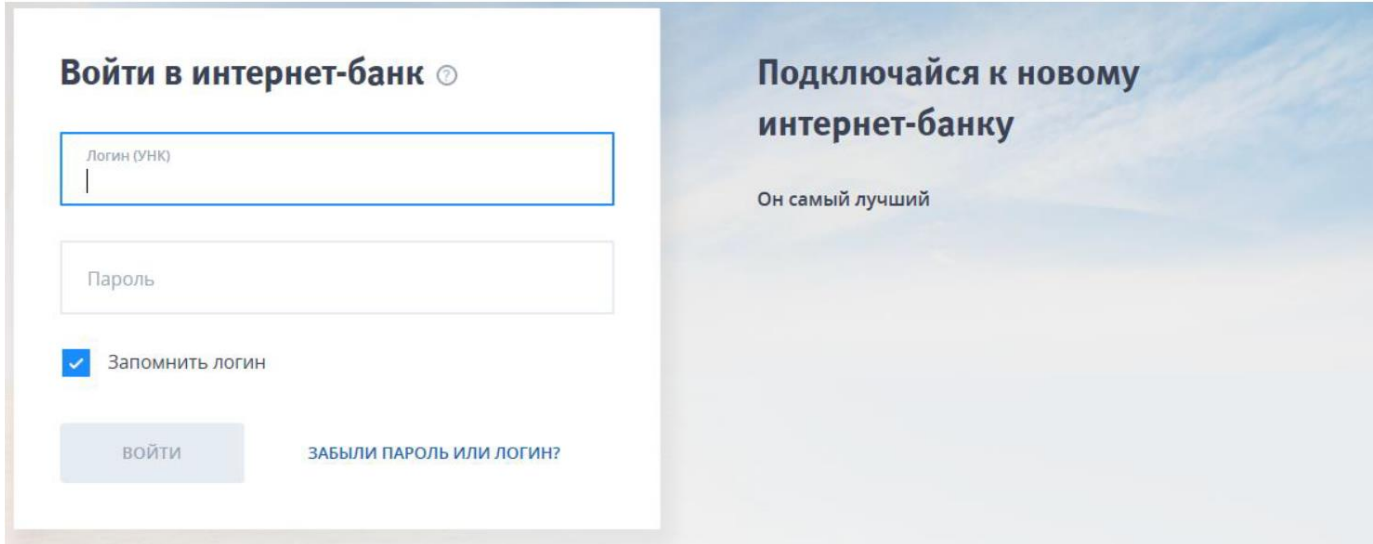
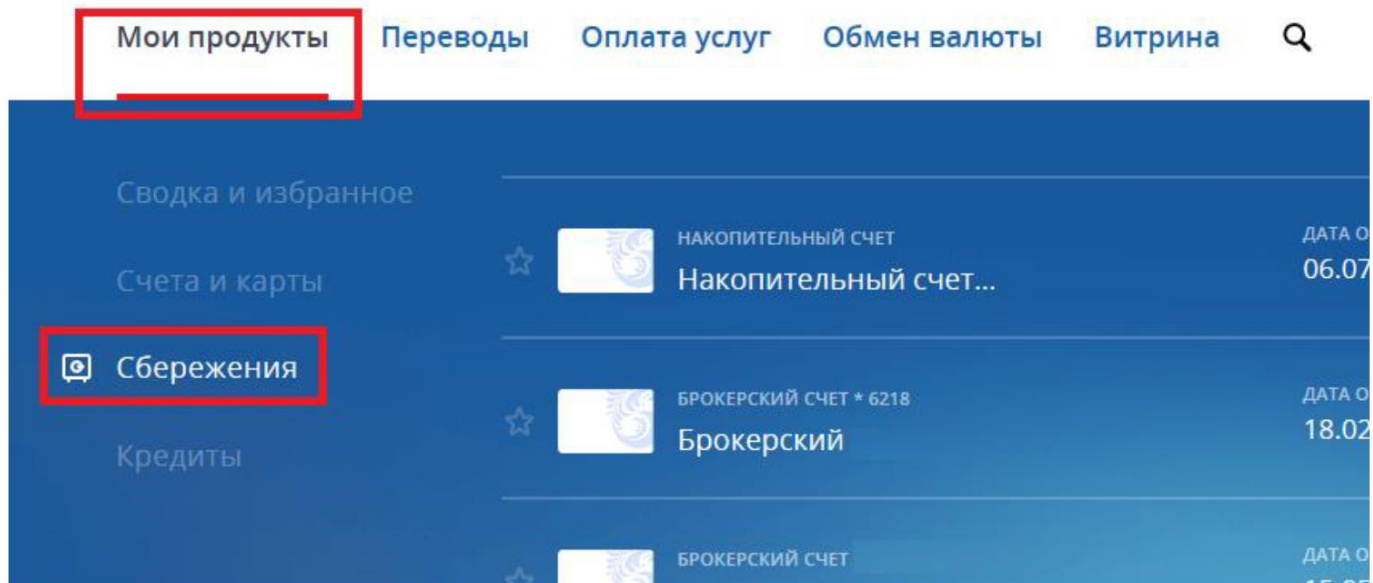


## Пополнение брокерского счёта

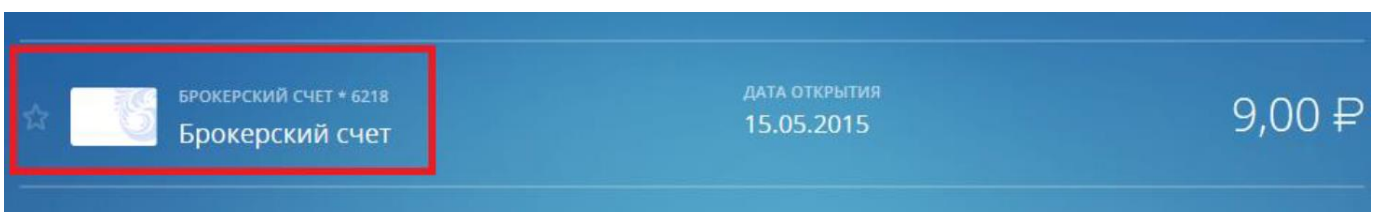
Для пополнения брокерского счёта необходимо выполнить вход в систему ВТБ-онлайн:



В разделе «Мои продукты» выбрать подраздел «Сбережения»:



В открывшемся окне выбрать Ваш брокерский счёт, кликнув по нему:



На странице с реквизитами брокерского счёта необходимо нажать кнопку «Пополнить»:

Сводка и избранное

Счета и карты

**Сбережения** >

Кредиты

БРОКЕРСКИЙ СЧЕТ

**Брокерский счет**

306 218

**Брокерский счет**

НА СЧЕТЕ	ДАТА ОТКРЫТИЯ
10,00 ₽	15.05.2015

**ПОПОЛНИТЬ**

Далее необходимо указать сумму зачисления в рублях, выбрать название площадки (Основной рынок, Внебиржевой рынок (валютные ЦБ) или Срочный рынок FORTS), номер субпозиции (если у вас нет дополнительных субпозиций, то это поле можно не заполнять) на которую зачисляются средства и счет списания. После заполнения полей необходимо нажать кнопку «Продолжить».

Осуществляется перевод средств с текущего счета клиента в системе ВТБ24-Онлайн в рублях и в иностранной валюте на счета клиента, открытые для осуществления операций на фондовом рынке (номера брокерских счетов можно уточнить в разделе Вклады и сбережения : 30601810... - для перечисления суммы в рублях, 30601840... - для USD, 30601978... - для EUR). Дальнейшие действия по приобретению ценных бумаг осуществляются в системах "Онлайн-брокер" и QUIK.

Сумма, ₽

Счет получателя в банке  
306 \*\*\*\*\*218

Название площадки  
МБ Основной рынок

Номер субпозиции

Счет клиента ВТБ24-Онлайн  
Мастер счет в рублях \*0079 / 8 ₽

Срок исполнения: При проведении операции до 16:00 мск денежные средства будут зачислены на брокерский счет не позднее следующего рабочего дня. При проведении операции после 16:00 мск денежные средства будут зачислены не позднее второго рабочего дня со дня проведения операции.

СОХРАНИТЬ БЕЗ ОПЛАТЫ

**ПРОДОЛЖИТЬ**